

**АВТОРИЗАЦИЯ В ДНЕВНИК.РУ С ИСПОЛЬЗОВАНИЕМ ЛОГИНА
И ПАРОЛЯ ОТ ЛИЧНОГО КАБИНЕТА НА ЕДИНОМ ПОРТАЛЕ
ГОСУДАРСТВЕННЫХ УСЛУГ GOSUSLUGI.RU**
(для пользователей старше 14 лет)

Настоящее Руководство описывает все необходимые действия для успешной авторизации в Дневник.ру с использованием логина и пароля от личного кабинета на Едином портале государственных и муниципальных услуг (функций) (далее – портал госуслуг, портал).

Для успешного входа в профиль Дневник.ру с помощью логина и пароля от личного кабинета на портале госуслуг необходимо выполнить следующие действия:

1. Зарегистрироваться на портале госуслуг и получить Стандартную (или Подтвержденную) учетную запись.

Необходимо войти в личный профиль на сайте www.gosuslugi.ru, указать личные данные пользователя (серию и номер паспорта, номер СНИЛС и др.), дождаться завершения проверки сведений.

2. Зарегистрироваться в Дневник.ру и активировать свою учетную запись.

Необходимо войти в личный профиль на сайте Дневник.ру www.dnevnik.ru как минимум один раз, воспользовавшись логином и временным паролем, которые были выданы образовательной организацией.

3. Убедиться, что ФИО и СНИЛС на портале госуслуг совпадают с аналогичными данными в Дневник.ру.

Если сведения о СНИЛС не внесены в Дневник.ру, необходимо передать его номер администратору образовательной организации.

1. РЕГИСТРАЦИЯ НА ПОРТАЛЕ ГОСУСЛУГ	2
2. РЕГИСТРАЦИЯ В ДНЕВНИК.РУ	5
3. АВТОРИЗАЦИЯ В СИСТЕМЕ С ПОМОЩЬЮ ЛОГИНА И ПАРОЛЯ ОТ ЛИЧНОГО КАБИЕНТА НА ПОРТАЛЕ ГОСУСЛУГ	8

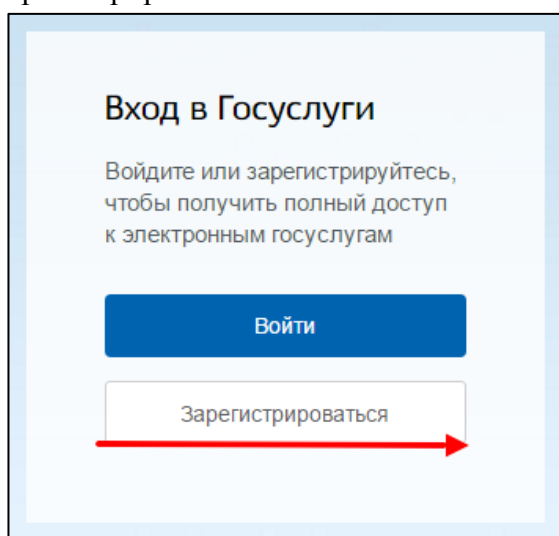
1. РЕГИСТРАЦИЯ НА ПОРТАЛЕ ГОСУСЛУГ

На портале госуслуг существует три уровня учетной записи. **Вход в систему** Дневник.ру с помощью логина и пароля от портала госуслуг можно осуществить **только при наличии учетной записи второго** («Стандартная учетная запись») **или третьего** («Подтвержденная учетная запись») **уровня**.

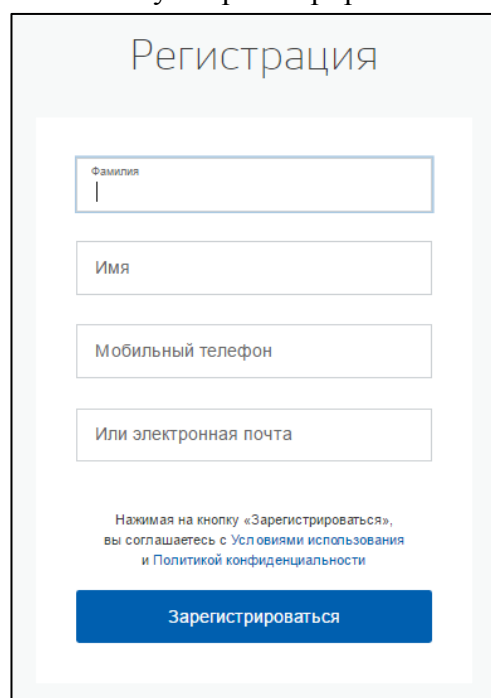
Более подробно с особенностями разных уровней учетных записей можно ознакомиться по этой ссылке: <https://www.gosuslugi.ru/help/faq/c-1/1> (Раздел «Уровни учетной записи»).

Для создания Стандартной учетной записи на портале госуслуг необходимо:

1. Зайти на портал госуслуг: www.gosuslugi.ru
2. Нажать кнопку «Зарегистрироваться»:



3. Внести данные и нажать кнопку «Зарегистрироваться»:



4. Ввести код, полученный по смс **и/или** перейти по ссылке из письма в электронной почте:

The screenshot shows the registration page on gosuslugi.ru. At the top, the logo 'gosuslugi' is displayed in blue and red, with the text 'Доступ к сервисам электронного правительства' (Access to services of the electronic government) below it. The main heading is 'Регистрация' (Registration), followed by the sub-heading 'Подтверждение номера телефона' (Phone number confirmation). Below this, the user's name and phone number are shown: 'Коломойский Иван, +7 (xxx) xxx xx xx' with a link 'Изменить данные' (Change data). A message states: 'На ваш мобильный телефон отправлен код подтверждения, введите его ниже, чтобы закончить регистрацию.' (A confirmation code has been sent to your mobile phone, enter it below to complete registration). There is an input field labeled 'Код' (Code) and a blue button labeled 'Продолжить' (Continue). At the bottom, it says 'Код действителен еще 268 секунд' (Code is valid for another 268 seconds).

5. Придумать и ввести свой пароль:

The screenshot shows the registration page on gosuslugi.ru, specifically the 'Создание пароля' (Password creation) step. The heading is 'Регистрация' (Registration) and the sub-heading is 'Создание пароля' (Password creation). There are two input fields: 'Пароль' (Password) and 'Еще раз' (Again). Below the fields is a blue button labeled 'Готово' (Done).

6. После завершения регистрации появится следующее окно. Не нужно покидать страницу:

The screenshot shows the confirmation page on gosuslugi.ru. At the top, the logo 'gosuslugi' is displayed in blue and red, with the text 'Доступ к сервисам электронного правительства' (Access to services of the electronic government) below it. In the center, there is a blue checkmark icon inside a circle. Below the icon, the text reads 'Регистрация прошла успешно' (Registration successful). At the bottom, it says 'Через 3 секунды вы перейдете обратно на портал.' (In 3 seconds you will be redirected back to the portal).

7. Откроется окно с настройками личного кабинета на портале госуслуг.

Требуется заполнить **ВСЕ** поля профиля (ФИО, пол, дату и место рождения, паспортные данные и СНИЛС. Если заполнить не все поля, то получить **Стандартную учетную запись** будет невозможно и не будет возможности войти в Дневник.ру). Нажать кнопку «Сохранить»:

Основная информация

Указывая данные этих документов, вы получаете доступ к расширенному списку сервисов и услуг. Кроме того вам никогда больше не потребуется вводить эти данные на нашем портале

Редактирование данных

Фамилия

Имя

Отчество

Нет отчества

Пол

Мужской

Дата рождения

Место рождения

Санкт-Петербург

Гражданство

Россия

- После сохранения данных портал госуслуг проверит правильность указанной информации. В случае успешного завершения проверки сведений профиля учетная запись портала госуслуг будет обновлена до второго уровня – **Стандартной учетной записи**.

Если у вас возникли сложности при регистрации на портале госуслуг - обратитесь в один из [центров обслуживания](#). В центре обслуживания Вам сразу будет создана **Подтвержденная учетная запись** (третьего уровня).

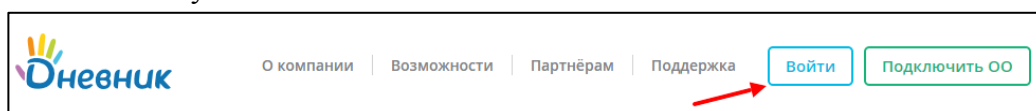
При обращении в центр обслуживания необходимо представить документ, удостоверяющий личность, номер мобильного телефона и страховое свидетельство индивидуального пенсионного страхования – СНИЛС.

2. РЕГИСТРАЦИЯ В ДНЕВНИК.РУ

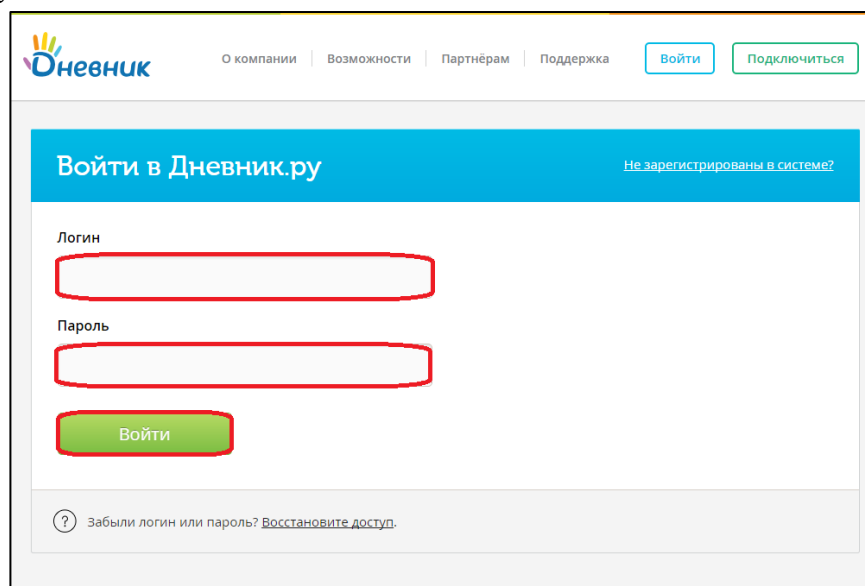
Правом регистрировать новых пользователей в Дневник.ру и вносить данные документов, удостоверяющих личность, в профиль пользователя обладает **только ответственный сотрудник образовательной организации**.

Для регистрации в Дневник.ру необходимо:

1. Обратиться в образовательную организацию, предоставив **как минимум** следующие данные:
 - ФИО;
 - Дату рождения;
 - Пол;
 - СНИЛС.
2. Получить в образовательной организации логин и временный пароль для регистрации.
3. Перейти на сайт по адресу <https://www.dnevnik.ru>.
4. Нажать кнопку «Войти»:



5. Ввести полученные логин и пароль в соответствующие поля и нажать кнопку «Войти»:

The image shows the login page on Dnevnik.ru. The page title is 'Войти в Дневник.ру'. There is a link 'Не зарегистрированы в системе?'. Below the title are two input fields: 'Логин' and 'Пароль', both highlighted with red boxes. Below the password field is a green button labeled 'Войти'. At the bottom, there is a link: '? Забыли логин или пароль? Восстановите доступ.'

6. На странице регистрации на вкладке «Личные данные» проверить персональную информацию. Нажать на кнопку «Далее»:

The screenshot shows a web interface with three tabs: 'Личные данные' (Personal Data), 'Параметры безопасности' (Security Parameters), and 'Новый пароль' (New Password). The 'Личные данные' tab is active and highlighted in blue. Below the tabs, the heading 'Добро пожаловать' (Welcome) is displayed. A message reads: 'Проверьте свои данные, при необходимости - дополните. Если вы нашли ошибку в личных данных, обратитесь в вашу образовательную организацию.' (Check your data, if necessary - supplement it. If you find an error in your personal data, contact your educational organization.) The user's name is 'Екатерина Афонина'. Below the name, there are two fields: 'Пол: xxxxxxxx' (Gender) and 'Дата рождения: xxxxxxxx' (Date of Birth). At the bottom of the form is a green button labeled 'Далее' (Next).

Если найдена ошибка в личных данных, следует обратиться в образовательную организацию для редактирования профиля.

7. Заполнить «Параметры безопасности»: адрес электронной почты и номер мобильного телефона. Внесение этих данных необходимо в первую очередь для защиты профиля, а также для быстрого и самостоятельного восстановления логина и пароля в Дневник.ру в том случае, если они будут утеряны:

The screenshot shows the 'Параметры безопасности' (Security Parameters) step, which is highlighted in blue in the top navigation bar. Below the navigation bar, a message reads: 'Укажите ваши email и номер мобильного телефона. Эти данные нужны для восстановления доступа в систему.' (Specify your email and mobile phone number. These data are needed for system access recovery.) There are two input fields: 'Эл. почта' (Email) and 'Мобильный телефон' (Mobile phone). The mobile phone field includes a dropdown menu with the Russian flag and the text '+7 (xxx) xxx xx xx'. At the bottom of the form are two buttons: 'Назад' (Back) and 'Далее' (Next).

8. Ввести новый пароль:

The screenshot shows a web interface for changing a password. At the top, there are three tabs: 'Личные данные', 'Параметры безопасности', and 'Новый пароль', with the last one being active. Below the tabs, the user's login is shown as 'afonina'. A message states: 'Внимание! В целях безопасности необходимо изменить временный пароль на постоянный.' The 'Ваш новый пароль' field is empty, with a strength indicator below it showing 'Хороший'. A yellow tooltip suggests: 'Рекомендуем добавить в пароль латинские буквы разных регистров и специальные символы.' The 'Повторите пароль' field contains the same password and has a green checkmark. A checkbox is checked with the text 'Я принимаю условия Пользовательского соглашения.' At the bottom are 'Назад' and 'Готово!' buttons.

После первого входа на сайт система предложит изменить временный (регистрационный) пароль на постоянный.

Изменить логин можно только 1 раз в настройках личного профиля после завершения процедуры регистрации.

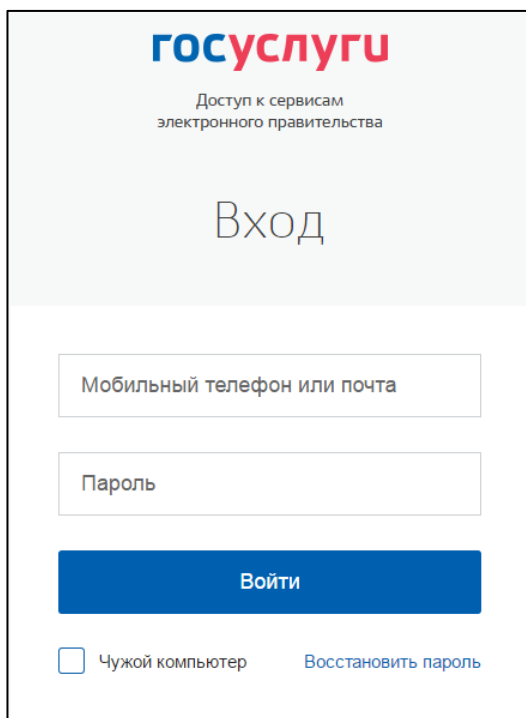
9. Подтвердить указанный при регистрации адрес электронной почты, перейдя по ссылке из письма.

Регистрация в системе Дневник.ру завершена. Произойдет автоматическая переадресация в личный кабинет пользователя в Дневник.ру:

The screenshot shows the 'Дневник' website interface. At the top left is the 'Дневник' logo. To the right are navigation icons for chat, profile, and notifications. A search bar and 'Личный счёт' are also visible. The user's name 'Еремеева А.' and role 'Сотрудник, Родитель' are shown, along with 'Помощь' and 'Выход' links. A main navigation bar includes 'МОЯ СТРАНИЦА', 'ОБЩЕНИЕ', 'ОРГАНИЗАЦИЯ', 'ОБРАЗОВАНИЕ', 'ОДО', 'ДЕТИ', and 'ПРИЛОЖЕНИЯ'. Below this is a secondary navigation bar with 'Профиль', 'Сообщения', 'Почта', 'Лунс', 'Календарь', 'Обновления', 'Друзья', 'Группы', 'События', 'Блог', and 'Файлы'. A yellow notification box in the center reads: 'Набор в новые группы ЭКПК для классных руководителей в 2016-2017 учебном году! Открываем запись в последние группы ЭКПК для классных руководителей в 2016-2017 учебном году: 95 группа - 11.04, 96 группа - 25.04, 97 группа - 16.05. Спешите записаться!' At the bottom is a 'Панель управления' with icons for 'Профиль' (Настройки), 'Сообщения' (2 новых приглашения), 'Друзья' (Найти друзей), 'Группы' (Найти группу, Создать группу), 'Блог' (Создать заметку), 'Файлы' (Загрузить файлы), and 'Приложения'.

3. АВТОРИЗАЦИЯ В СИСТЕМЕ С ПОМОЩЬЮ ЛОГИНА И ПАРОЛЯ ОТ ЛИЧНОГО КАБИЕНТА НА ПОРТАЛЕ ГОСУСЛУГ

1. На странице авторизации Дневник.ру для пользователей Республики Дагестан (<https://05.dnevnik.ru>) нажмите кнопку «Войти через госуслуги»:
2. Если в данный момент Вы не авторизованы на портале госуслуг, на открывшейся странице авторизации необходимо ввести данные для входа и нажать кнопку «Войти»:



Госуслуги

Доступ к сервисам
электронного правительства

Вход

Мобильный телефон или почта

Пароль

Войти

Чужой компьютер [Восстановить пароль](#)

3. В случае успешной авторизации на портале госуслуг и нахождения профиля Дневник.ру по ФИО и СНИЛС произойдет автоматическая переадресация в личный кабинет пользователя в Дневник.ру.
4. В случае отсутствия СНИЛС в Вашей учетной записи Дневник.ру Вам будет предложено ввести Ваши логин и пароль от Вашей учетной записи Дневник.ру для [ручного связывания](#) профилей портала госуслуг и Дневник.ру.

**Набор в новые группы ЭПК для классных руководителей в 2016-2017 учебном году!**

Открываем запись в последние группы ЭПК для классных руководителей в 2016-2017 учебном году: **95 группа** - 11.04, **96 группа** - 25.04, **97 группа** - 16.05. Спешите записаться!

Панель управления

**Профиль**

Настройки

**Сообщения**

2 новых приглашения

**Друзья** 2

Найти друзей

**Группы** 5Найти группу
Создать группу**Блог**

Создать заметку

**Файлы**

Загрузить файлы

**Приложения**

Во время Вашей **первой авторизации** в Дневник.ру с помощью логина и пароля от портала госуслуг, будет запрошено подтверждение доступа к личным данным пользователя для системы Дневник.ру. Для продолжения работы необходимо нажать кнопку **«Предоставить»**:

Предоставление прав доступа

- Проведение входа в систему
- Просмотр вашего СНИЛС
- Просмотр вашей фамилии, имени и отчества

Нажимая «Предоставить», вы разрешаете этой информационной системе использовать указанные данные согласно ее правилам и условиям. Вы всегда можете отозвать это разрешение из своего профиля.