

**АВТОРИЗАЦИЯ В ДНЕВНИК.РУ С ИСПОЛЬЗОВАНИЕМ ЛОГИНА
И ПАРОЛЯ ОТ ЛИЧНОГО КАБИНЕТА НА ЕДИНОМ ПОРТАЛЕ
ГОСУДАРСТВЕННЫХ УСЛУГ GOSUSLUGI.RU**
(для пользователей младше 14 лет)

Настоящее Руководство описывает все необходимые действия для успешной авторизации в Дневник.ру с использованием логина и пароля от личного кабинета на Едином портале государственных и муниципальных услуг (функций) (далее – портал госуслуг, портал).

Для успешного входа в профиль Дневник.ру с помощью логина и пароля от личного кабинета на портале госуслуг необходимо выполнить следующие действия:

1. Зарегистрироваться на портале госуслуг и получить Упрощенную учетную запись.

Необходимо зарегистрироваться на сайте <https://esia.gosuslugi.ru/registration>, указать фамилию, имя, адрес электронной почты и/или мобильный телефон и активировать учетную запись, перейдя по ссылке из письма.

2. Зарегистрироваться в Дневник.ру, активировать свою учетную запись и подтвердить адрес электронной почты.

Необходимо войти в личный профиль на сайте Дневник.ру www.dnevnik.ru как минимум один раз, воспользовавшись логином и временным паролем, которые были выданы образовательной организацией, указать и подтвердить свою электронную почту.

3. Убедиться, что ФИО на портале госуслуг совпадают с аналогичными данными в Дневник.ру.

Необходимо проверить соответствие между фамилией, именем и отчеством (при наличии) в учетной записи портала госуслуг и соответствующими сведениями в профиле Дневник.ру.

1. РЕГИСТРАЦИЯ НА ПОРТАЛЕ ГОСУСЛУГ	2
2. РЕГИСТРАЦИЯ В ДНЕВНИК.РУ	4
3. АВТОРИЗАЦИЯ В СИСТЕМЕ С ПОМОЩЬЮ ЛОГИНА И ПАРОЛЯ ОТ ЛИЧНОГО КАБИНЕТА НА ПОРТАЛЕ ГОСУСЛУГ	7

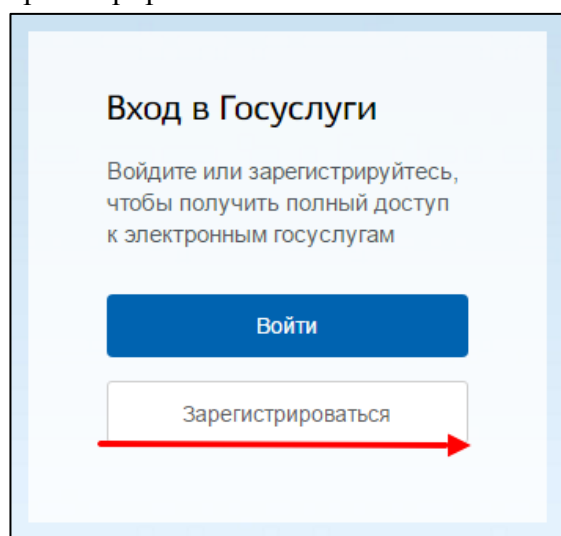
1. РЕГИСТРАЦИЯ НА ПОРТАЛЕ ГОСУСЛУГ

На портале госуслуг существует три уровня учетной записи. **Вход в систему** Дневник.ру с помощью логина и пароля от портала госуслуг для лиц младше 14 лет можно осуществить при наличии учетной записи **первого уровня** («Упрощённая учетная запись»).

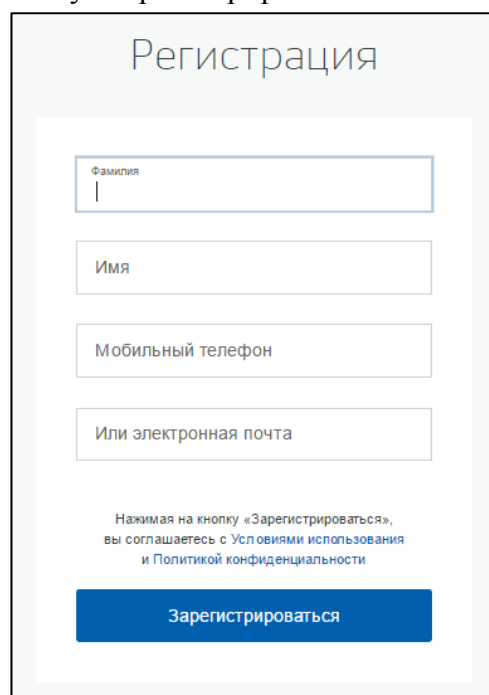
Более подробно с особенностями разных уровней учетных записей можно ознакомиться по этой ссылке: <https://www.gosuslugi.ru/help/faq/c-1/1> (Раздел «Уровни учетной записи»).

Для создания Упрощенной учетной записи на портале госуслуг необходимо:

1. Зайти на портал госуслуг: www.gosuslugi.ru
2. Нажать кнопку «Зарегистрироваться»:



3. Внести данные (фамилию, имя, адрес электронной почты и/или мобильный телефон) и нажать кнопку «Зарегистрироваться»:



4. Ввести код, полученный по смс **и/или** перейти по ссылке из письма в электронной почте:

gosuslugi
Доступ к сервисам
электронного правительства

Регистрация

Подтверждение номера телефона

Коломойский Иван, +7 (xxx) xxx xx xx
Изменить данные

На ваш мобильный телефон отправлен код подтверждения, введите его ниже, чтобы закончить регистрацию.

[Продолжить](#)

Код действителен еще 268 секунд

5. Придумать и ввести свой пароль:

Регистрация

Создание пароля

[Готово](#)

6. После завершения регистрации появится следующее окно. **Упрощенная запись создана!**

gosuslugi
Доступ к сервисам
электронного правительства

✓

Регистрация прошла успешно

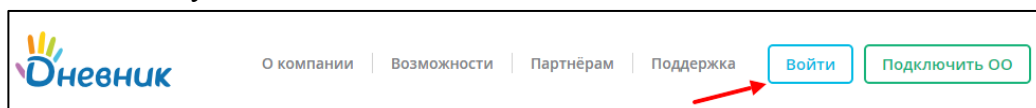
Через 3 секунды вы перейдете обратно на портал.

2. РЕГИСТРАЦИЯ В ДНЕВНИК.РУ

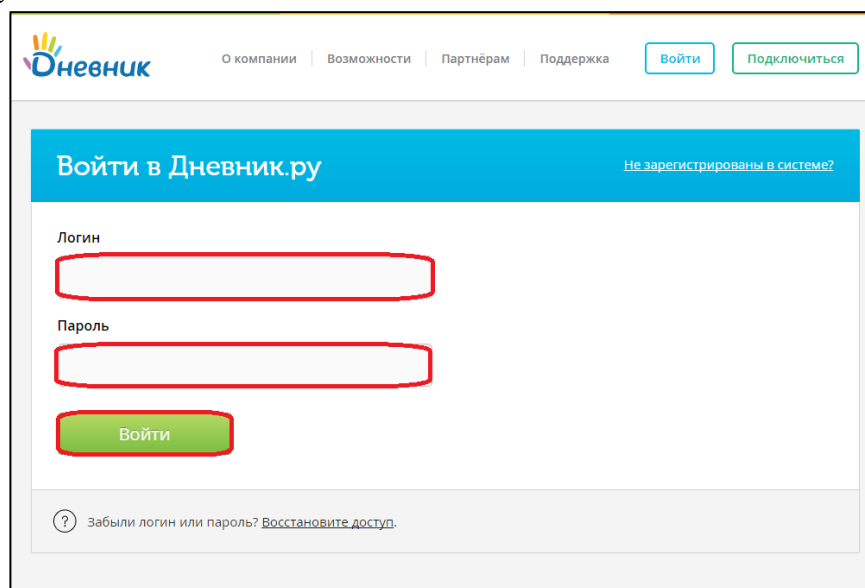
Правом регистрировать новых пользователей в Дневник.ру обладает **только ответственный сотрудник образовательной организации.**

Для регистрации в Дневник.ру необходимо:

1. Обратиться в образовательную организацию, предоставив **как минимум** следующие данные:
 - ФИО;
 - Дату рождения;
 - Пол.
2. Получить в образовательной организации логин и временный пароль для регистрации.
3. Перейти на сайт по адресу <https://www.dnevnik.ru>.
4. Нажать кнопку «Войти»:



5. Ввести полученные логин и пароль в соответствующие поля и нажать кнопку «Войти»:



6. На странице регистрации на вкладке «Личные данные» проверить персональную информацию. Нажать на кнопку «Далее»:

The screenshot shows a web interface with three tabs: 'Личные данные' (Personal Data), 'Параметры безопасности' (Security Parameters), and 'Новый пароль' (New Password). The 'Личные данные' tab is active. The main heading is 'Добро пожаловать' (Welcome). Below it, there is a message: 'Проверьте свои данные, при необходимости - дополните. Если вы нашли ошибку в личных данных, обратитесь в вашу образовательную организацию.' (Check your data, if necessary - supplement it. If you find an error in your personal data, contact your educational organization.) The user's name is 'Екатерина Афонина'. Below the name, there are two fields: 'Пол: xxxxxxxx' (Gender) and 'Дата рождения: xxxxxxxx' (Date of birth). At the bottom, there is a green button labeled 'Далее' (Next).

Если найдена ошибка в личных данных, следует обратиться в образовательную организацию для редактирования профиля.

7. Заполнить «Параметры безопасности»: адрес электронной почты (**обязательно**) и номер мобильного телефона. Внесение этих данных необходимо в первую очередь для защиты профиля, а также для быстрого и самостоятельного восстановления логина и пароля в Дневник.ру в том случае, если они будут утеряны:

The screenshot shows the 'Параметры безопасности' (Security Parameters) step. The tabs are 'Личные данные', 'Параметры безопасности', and 'Новый пароль'. The 'Параметры безопасности' tab is active. The instruction reads: 'Укажите ваши email и номер мобильного телефона. Эти данные нужны для восстановления доступа в систему.' (Specify your email and mobile phone number. These data are needed for system access recovery.) There are two input fields: 'Эл. почта' (Email) and 'Мобильный телефон' (Mobile phone). The mobile phone field has a dropdown menu showing a Russian flag and the format '+7 (xxx) xxx xx xx'. At the bottom, there are two buttons: 'Назад' (Back) and 'Далее' (Next).

8. Ввести новый пароль:

Личные данные Параметры безопасности **Новый пароль**

Ваш логин для входа
afonina

Внимание! В целях безопасности необходимо изменить временный пароль на постоянный.

Ваш новый пароль

.....

Хороший

Рекомендуем добавить в пароль латинские буквы разных регистров и специальные символы.

Повторите пароль

..... ✓

Я принимаю условия [Пользовательского соглашения.](#)

Назад Готово!

После первого входа на сайт система предложит изменить временный (регистрационный) пароль на постоянный.

Изменить логин можно только 1 раз в настройках личного профиля после завершения процедуры регистрации.

9. Подтвердить указанный при регистрации адрес электронной почты, перейдя по ссылке из письма.

Регистрация в системе Дневник.ру завершена. Произойдет автоматическая переадресация в личный кабинет пользователя в Дневник.ру:

Дневник Поиск Личный счёт Еремеева А. Сотрудник, Родитель Помощь Выход

МОЯ СТРАНИЦА ОБЩЕНИЕ ОРГАНИЗАЦИЯ ОБРАЗОВАНИЕ ОДО ДЕТИ ПРИЛОЖЕНИЯ

Профиль Сообщения Почта Лунс Календарь Обновления Друзья Группы События Блог Файлы

Набор в новые группы ЭКПК для классных руководителей в 2016-2017 учебном году!

Открываем запись в последние группы ЭКПК для классных руководителей в 2016-2017 учебном году: **95 группа** - 11.04, **96 группа** - 25.04, **97 группа** - 16.05. Спешите записаться!

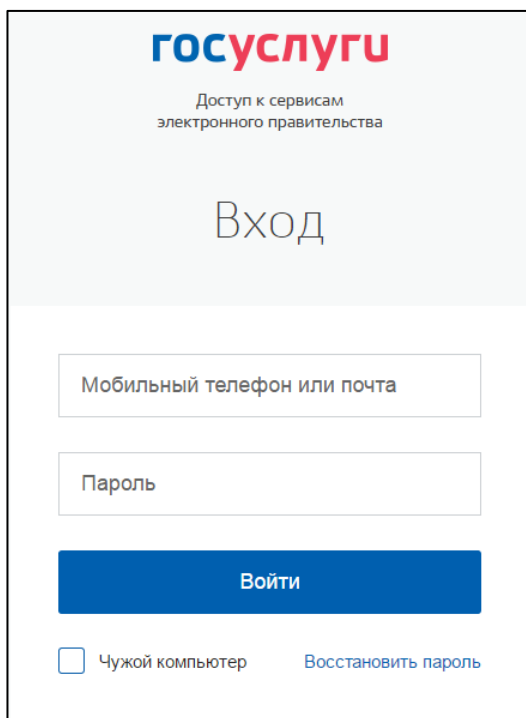
Панель управления

Профиль Сообщения Друзья² Группы⁵ Блог Файлы Приложения

Настройки 2 новых приглашения Найти друзей Найти группу Создать группу Создать заметку Загрузить файлы

3. АВТОРИЗАЦИЯ В СИСТЕМЕ С ПОМОЩЬЮ ЛОГИНА И ПАРОЛЯ ОТ ЛИЧНОГО КАБИЕНТА НА ПОРТАЛЕ ГОСУСЛУГ

1. На странице авторизации Дневник.ру для пользователей Саратовской области (<https://64.dnevnik.ru/>) нажмите кнопку «Войти через госуслуги»:
2. Если в данный момент Вы не авторизованы на портале госуслуг, на открывшейся странице авторизации необходимо ввести данные для входа и нажать кнопку «Войти»:



ГОСУСЛУГИ

Доступ к сервисам
электронного правительства

Вход

Мобильный телефон или почта

Пароль

Войти

Чужой компьютер [Восстановить пароль](#)

3. В случае успешной авторизации на портале госуслуг Вам будет предложено ввести Ваши логин и пароль от Вашей учетной записи Дневник.ру для [ручного связывания](#) профилей портала госуслуг и Дневник.ру.
4. В случае совпадения фамилии, имени и отчества (при наличии) в Ваших профилях Дневник.ру и портала госуслуг, а также корректности логина и пароля от Дневник.ру произойдет автоматическая переадресация в личный кабинет пользователя в Дневник.ру.

**Набор в новые группы ЭКПК для классных руководителей в 2016-2017 учебном году!**

Открываем запись в последние группы ЭКПК для классных руководителей в 2016-2017 учебном году: **95 группа** - 11.04, **96 группа** - 25.04, **97 группа** - 16.05. Спешите записаться!

Панель управления

**Профиль**

Настройки

**Сообщения**

2 новых приглашения

**Друзья** 2

Найти друзей

**Группы** 5Найти группу
Создать группу**Блог**

Создать заметку

**Файлы**

Загрузить файлы

**Приложения**

Во время Вашей **первой авторизации** в Дневник.ру с помощью логина и пароля от портала госуслуг, будет запрошено подтверждение доступа к личным данным пользователя для системы Дневник.ру. Для продолжения работы необходимо нажать кнопку **«Предоставить»**:

Предоставление прав доступа

- Проведение входа в систему ?
- Просмотр вашего СНИЛС ?
- Просмотр вашей фамилии, имени и отчества ?

Нажимая «Предоставить», вы разрешаете этой информационной системе использовать указанные данные согласно ее правилам и условиям. Вы всегда можете отозвать это разрешение из своего профиля.